



ТЕРРИТОРИАЛЬНЫЙ ОРГАН
ФЕДЕРАЛЬНОЙ СЛУЖБЫ
ГОСУДАРСТВЕННОЙ СТАТИСТИКИ
ПО ЧЕЛЯБИНСКОЙ ОБЛАСТИ

ОСНОВНЫЕ ХАРАКТЕРИСТИКИ ПОТРЕБИТЕЛЬСКОГО РЫНКА

за январь – февраль 2024 года

СОДЕРЖАНИЕ

Динамика оборота розничной торговли	3
Макроструктура оборота розничной торговли	4
Структура оборота розничной торговли по типам хозяйствующих субъектов	5
Изменение товарных запасов в организациях розничной торговли на конец месяца	6
Динамика оборота общественного питания	7
Динамика объема платных услуг населению	8
Структура платных услуг населению	9
Динамика объема платных услуг населению по видам	10
Структура бытовых услуг населению	11
Динамика объема бытовых услуг населению по видам	12
Динамика перевозок пассажиров и пассажирооборота автобусного транспорта общего пользования (включая субъекты малого предпринимательства)	13

ДИНАМИКА ОБОРОТА РОЗНИЧНОЙ ТОРГОВЛИ

в % к соответствующему периоду предыдущего года, в сопоставимых ценах

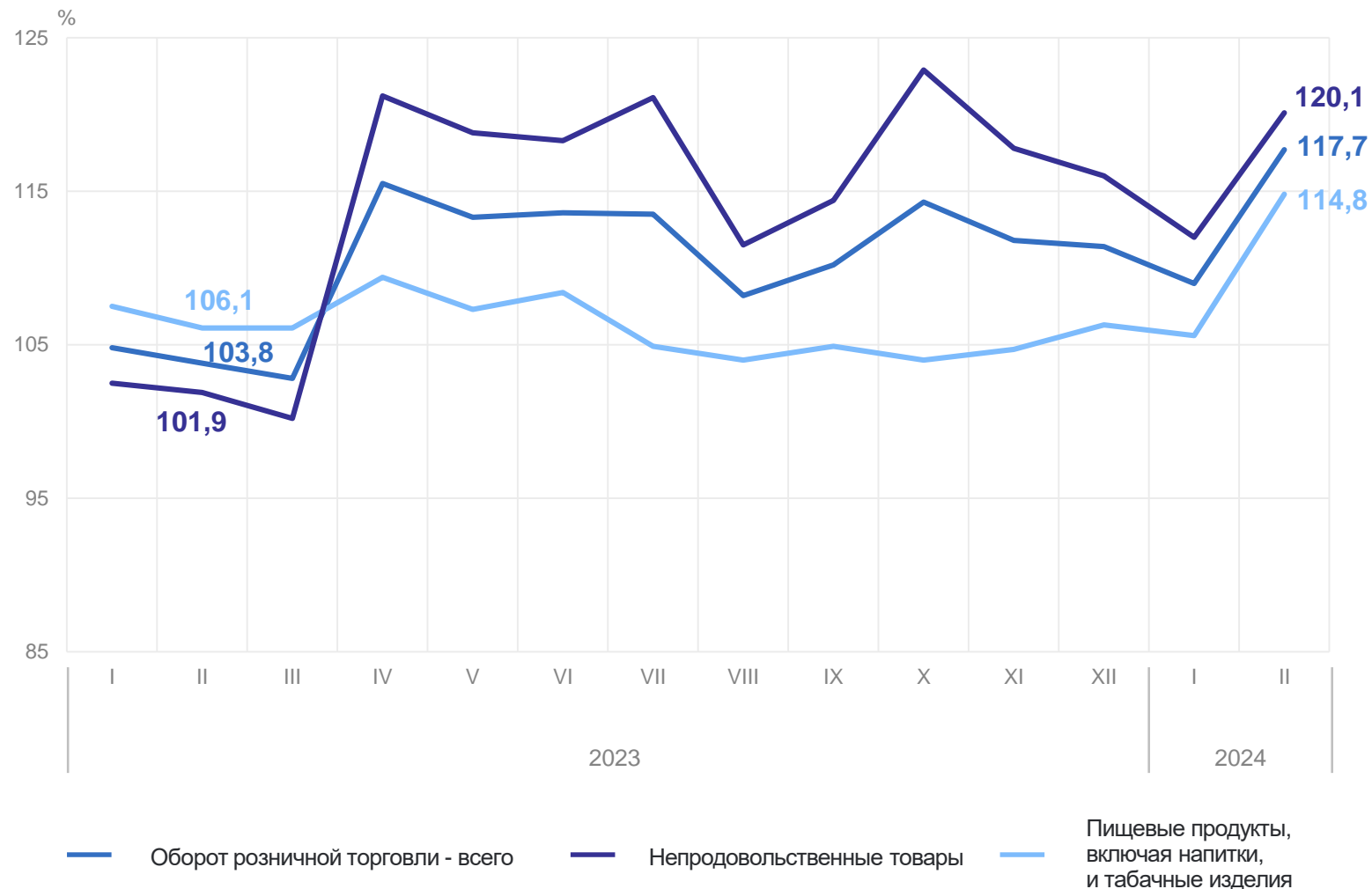
ЧЕЛЯБИНСКСТАТ

Январь – февраль
2024 года

154 343,1
млн рублей

к январю – февралю
2023 года


113,3%



МАКРОСТРУКТУРА ОБОРОТА РОЗНИЧНОЙ ТОРГОВЛИ

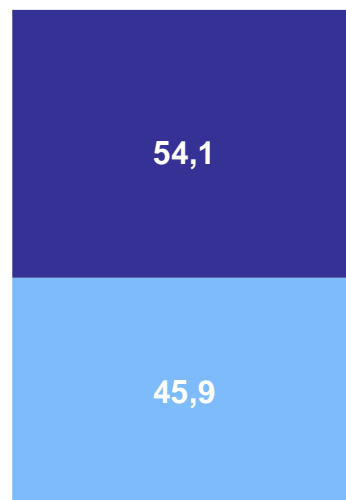
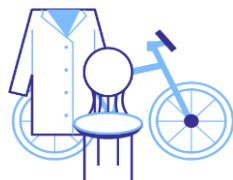
в % к общему обороту розничной торговли

ЧЕЛЯБИНСКСТАТ



январь – февраль

2023



январь – февраль

2024

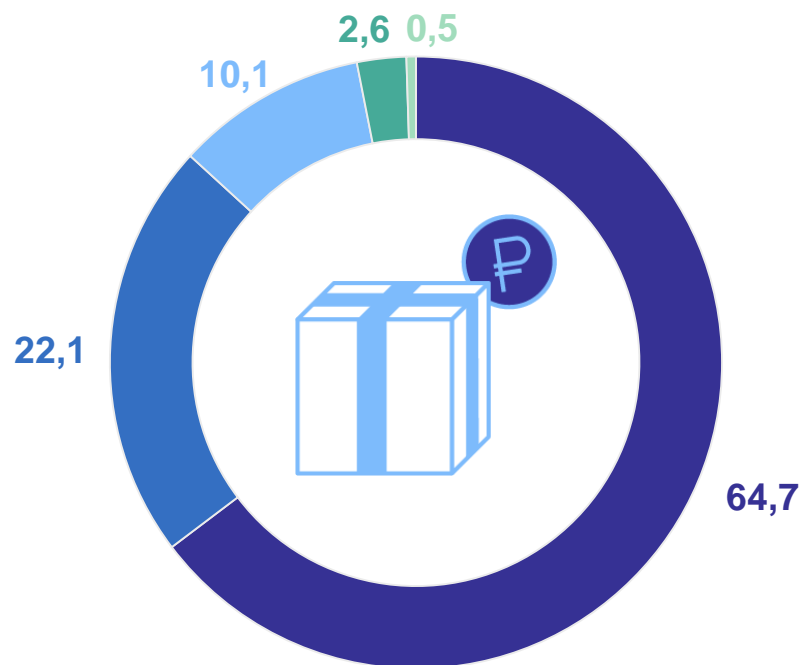
● Непродовольственные товары

● Пищевые продукты, включая напитки, и табачные изделия

СТРУКТУРА ОБОРОТА РОЗНИЧНОЙ ТОРГОВЛИ ПО ТИПАМ ХОЗЯЙСТВУЮЩИХ СУБЪЕКТОВ

в % к итогу

ЧЕЛЯБИНСКСТАТ

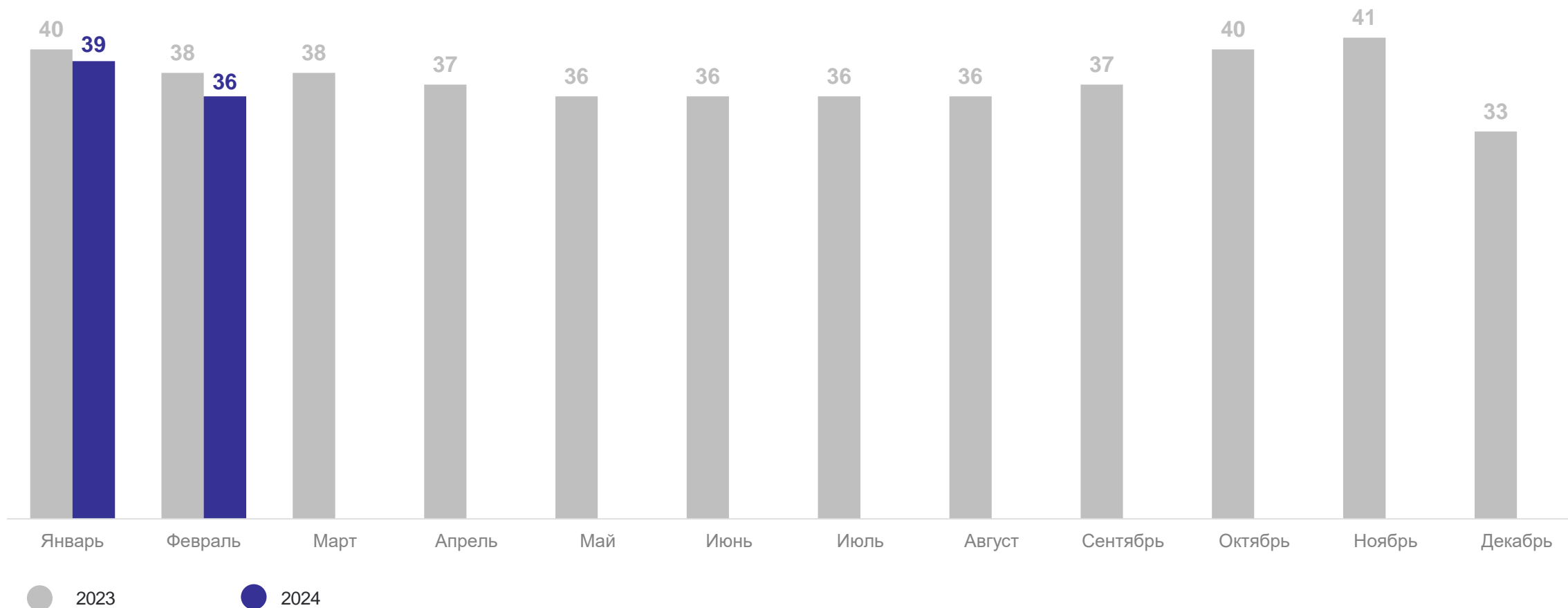


- Коммерческие организации, не относящиеся к субъектам малого и среднего предпринимательства
- Индивидуальные предприниматели вне рынка
- Малые предприятия
- Субъекты среднего предпринимательства
- Продажа товаров на рынках и ярмарках

ИЗМЕНЕНИЕ ТОВАРНЫХ ЗАПАСОВ В ОРГАНИЗАЦИЯХ РОЗНИЧНОЙ ТОРГОВЛИ НА КОНЕЦ МЕСЯЦА

В днях торговли

ЧЕЛЯБИНСКСТАТ



ДИНАМИКА ОБОРОТА ОБЩЕСТВЕННОГО ПИТАНИЯ

в % к соответствующему периоду предыдущего года, в сопоставимых ценах

ЧЕЛЯБИНСКСТАТ

Январь – февраль
2024 года

9 750,9
млн рублей

к январю – февралю
2023 года

112,5%



ДИНАМИКА ОБЪЕМА ПЛАТНЫХ УСЛУГ НАСЕЛЕНИЮ

в % к соответствующему периоду предыдущего года, в сопоставимых ценах

ЧЕЛЯБИНСКСТАТ

Январь – февраль
2024 года

46 701,6
млн рублей

к январю – февралю
2023 года

105,6%

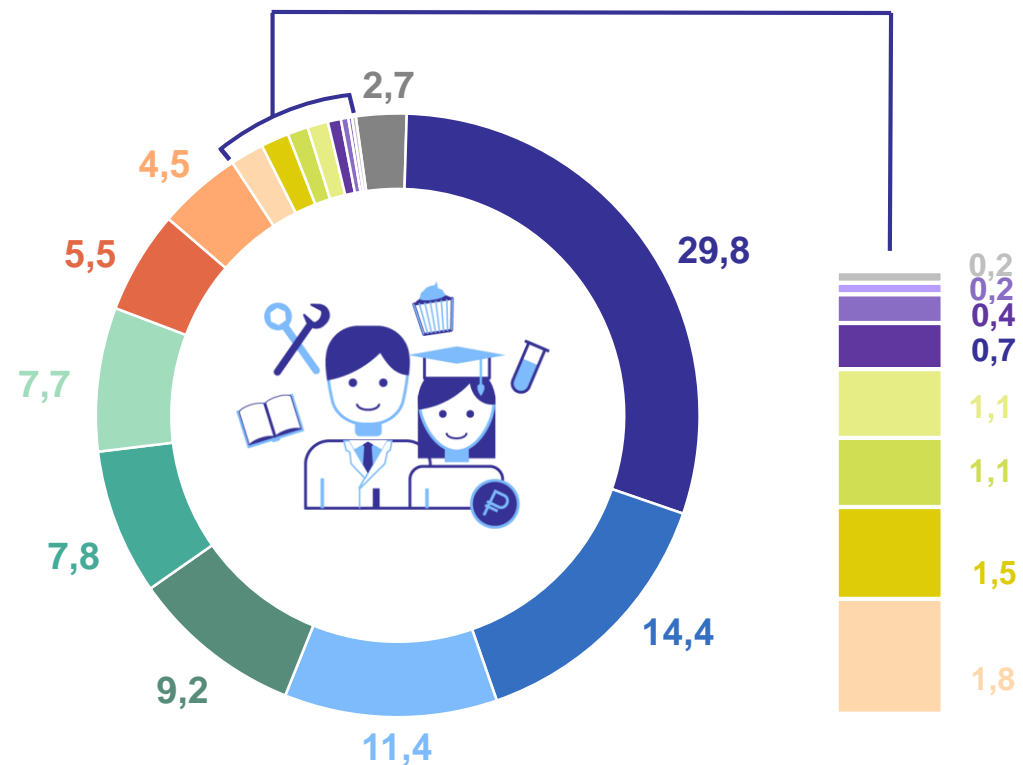


СТРУКТУРА ПЛАТНЫХ УСЛУГ НАСЕЛЕНИЮ

в % к итогу

ЧЕЛЯБИНСКСТАТ

Январь – февраль 2024 года

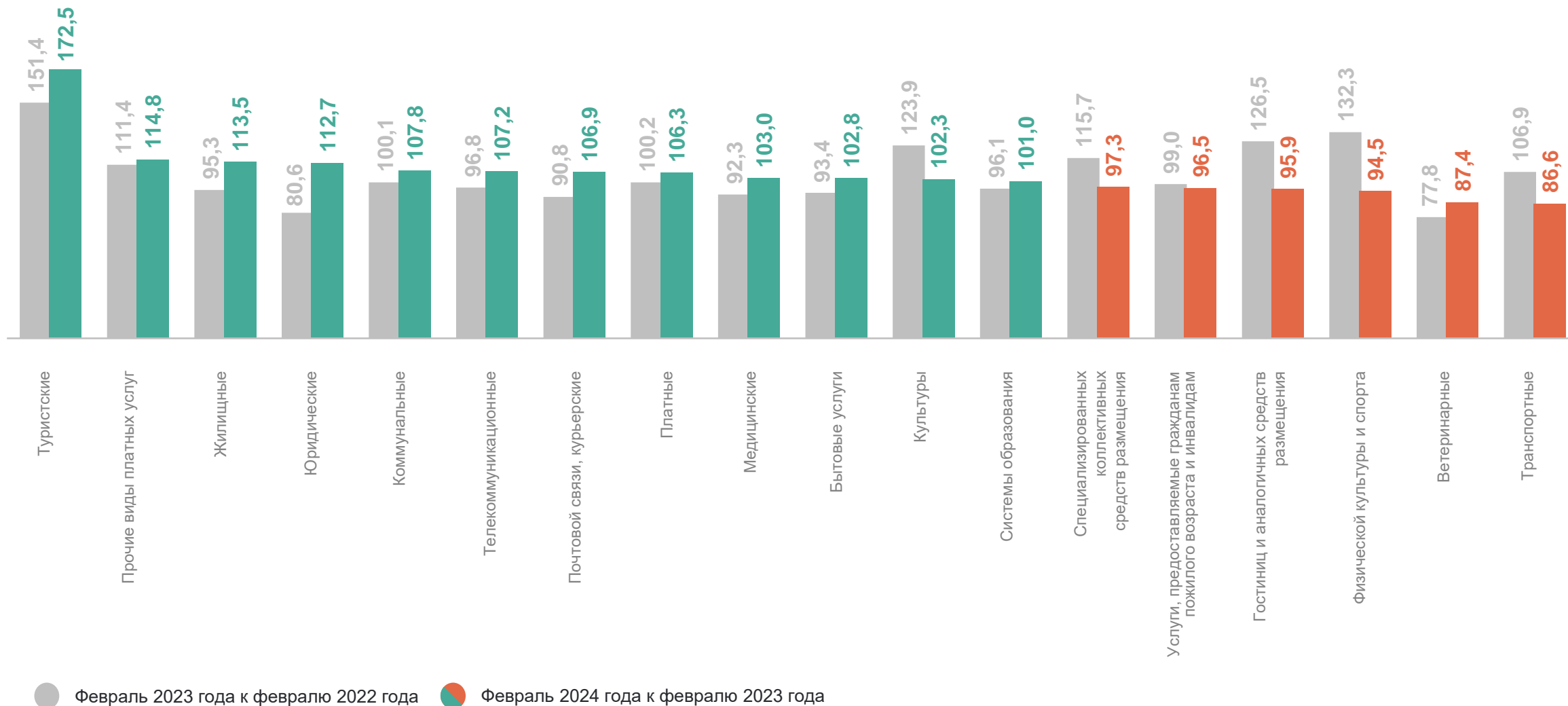


- Коммунальные
- Бытовые
- Телекоммуникационные
- Жилищные
- Транспортные
- Медицинские
- Системы образования
- Туристские
- Культуры
- Физической культуры и спорта
- Специализированных коллективных средств размещения
- Гостиниц и аналогичных средств размещения
- Юридические
- Почтовой связи и курьерские
- Ветеринарные
- Услуги, предоставляемые гражданам пожилого возраста и инвалидам
- Прочие платные услуги

ДИНАМИКА ОБЪЕМА ПЛАТНЫХ УСЛУГ НАСЕЛЕНИЮ ПО ВИДАМ

в %, в сопоставимых ценах

ЧЕЛЯБИНСКСТАТ

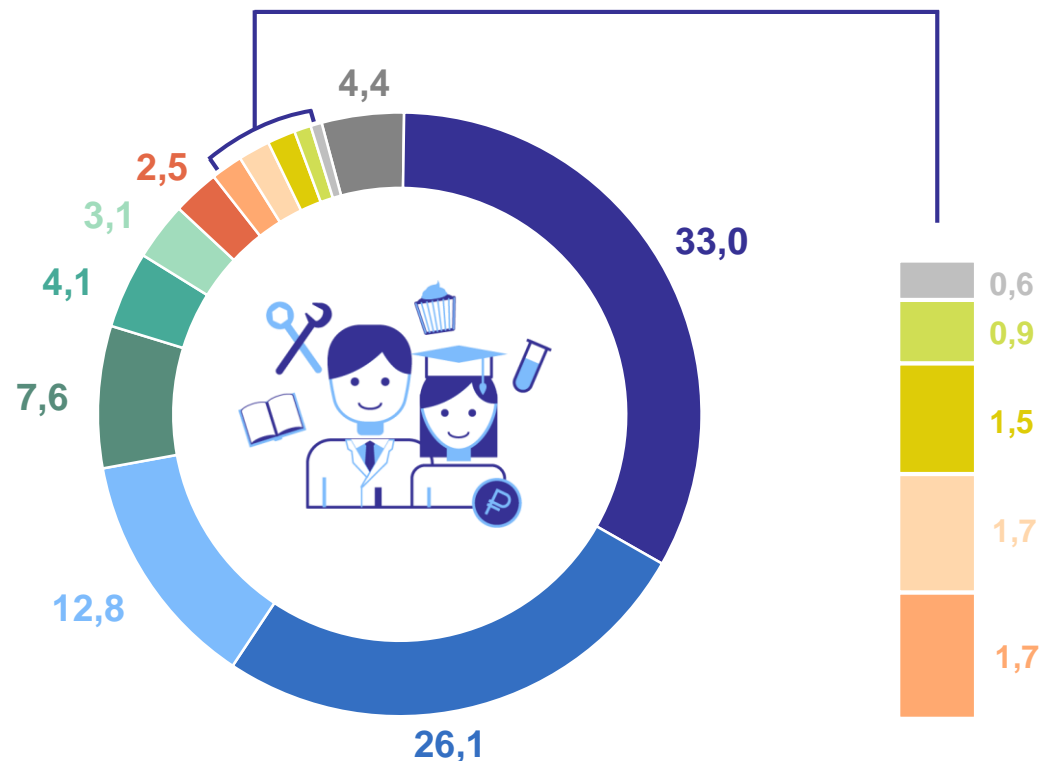


СТРУКТУРА БЫТОВЫХ УСЛУГ НАСЕЛЕНИЮ

в % к итогу

ЧЕЛЯБИНСКСТАТ

Январь – февраль 2024 года

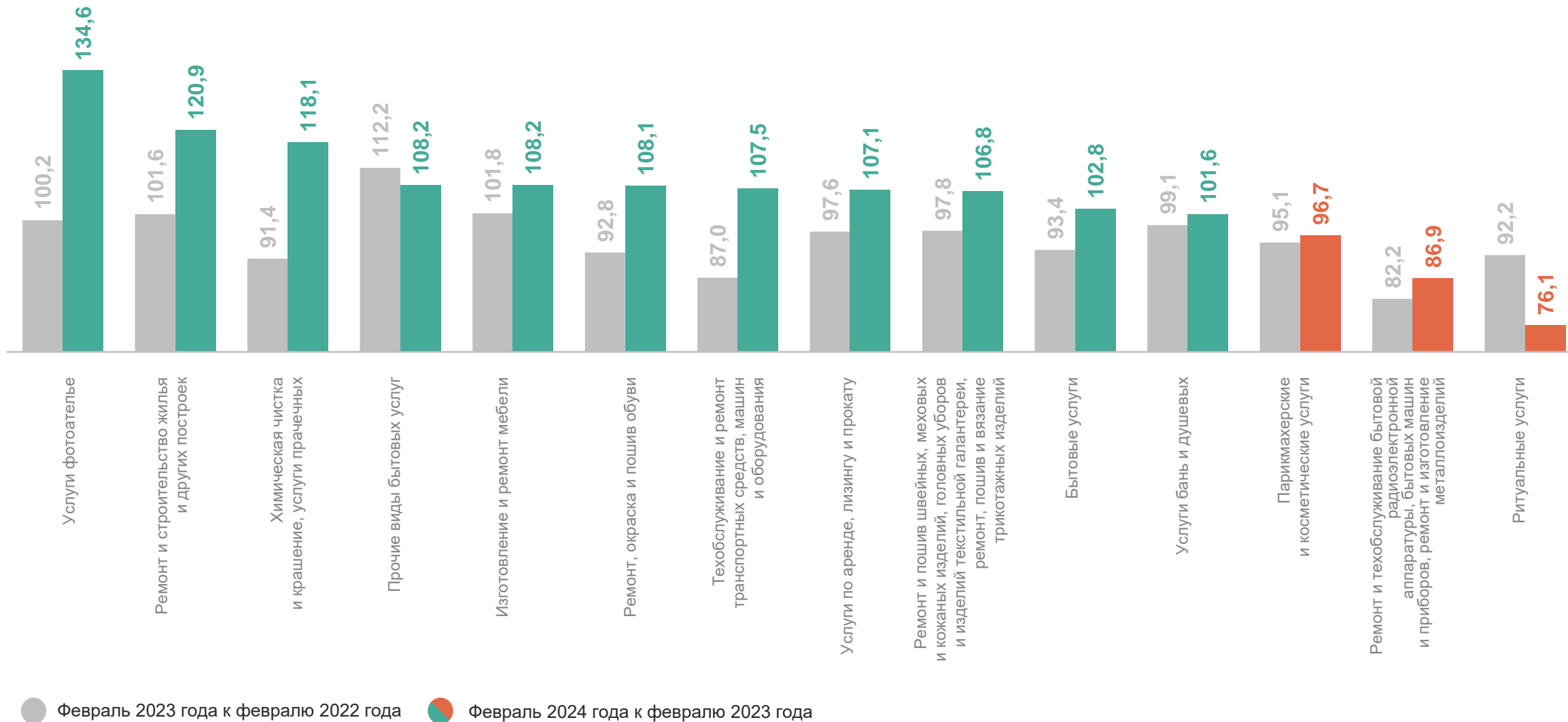


- Техобслуживание и ремонт транспортных средств, машин и оборудования
- Парикмахерские и косметические услуги
- Ремонт и строительство жилья и других построек
- Ритуальные услуги
- Ремонт и техническое обслуживание бытовой радиоэлектронной аппаратуры, бытовых машин и приборов, ремонт и изготовление металлоизделий
- Услуги саун, бань и душевых
- Изготовление и ремонт мебели
- Услуги по аренде, лизингу и прокату
- Фотоателье
- Ремонт и пошив швейных, меховых и кожаных изделий
- Химическая чистка и крашение, услуги прачечных
- Ремонт, окраска и пошив обуви
- Прочие виды бытовых услуг

ДИНАМИКА ОБЪЕМА БЫТОВЫХ УСЛУГ НАСЕЛЕНИЮ ПО ВИДАМ

в %, в сопоставимых ценах

ЧЕЛЯБИНСКСТАТ



● Февраль 2023 года к февралю 2022 года ● Февраль 2024 года к февралю 2023 года

ДИНАМИКА ПЕРЕВОЗОК ПАССАЖИРОВ И ПАССАЖИРООБОРОТА АВТОБУСНОГО ТРАНСПОРТА ОБЩЕГО ПОЛЬЗОВАНИЯ¹

ЧЕЛЯБИНСКСТАТ

(включая субъекты малого предпринимательства)

по маршрутам регулярных перевозок

в % к соответствующему периоду предыдущего года

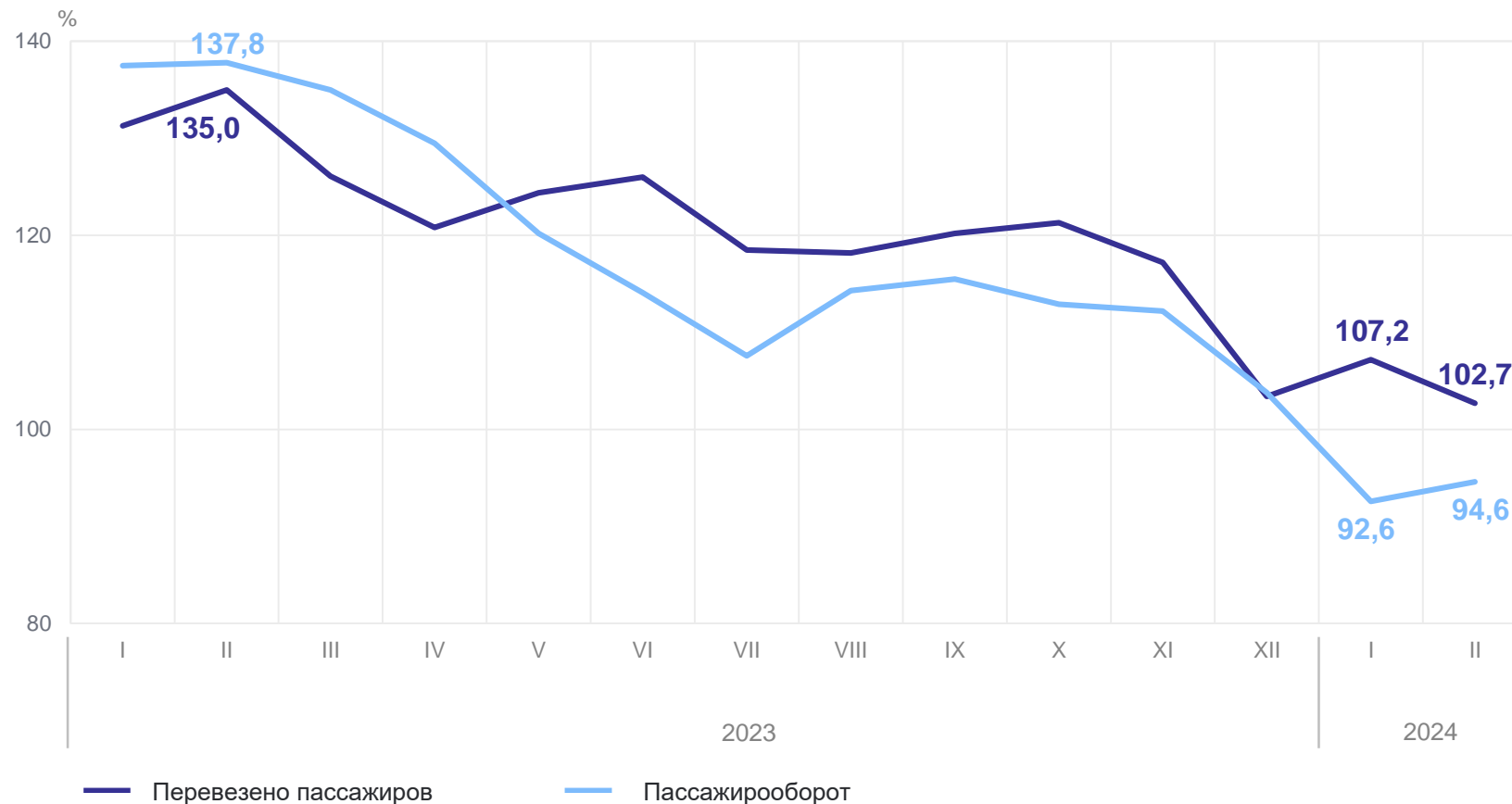
Январь – февраль 2024 года

17,4 млн человек
перевезено

104,9%
к предыдущему году

214,8 млн пасс - км
пассажиροоборот

93,6%
к предыдущему году



¹ Данные за предыдущий месяц отчетного года уточняются ежемесячно.